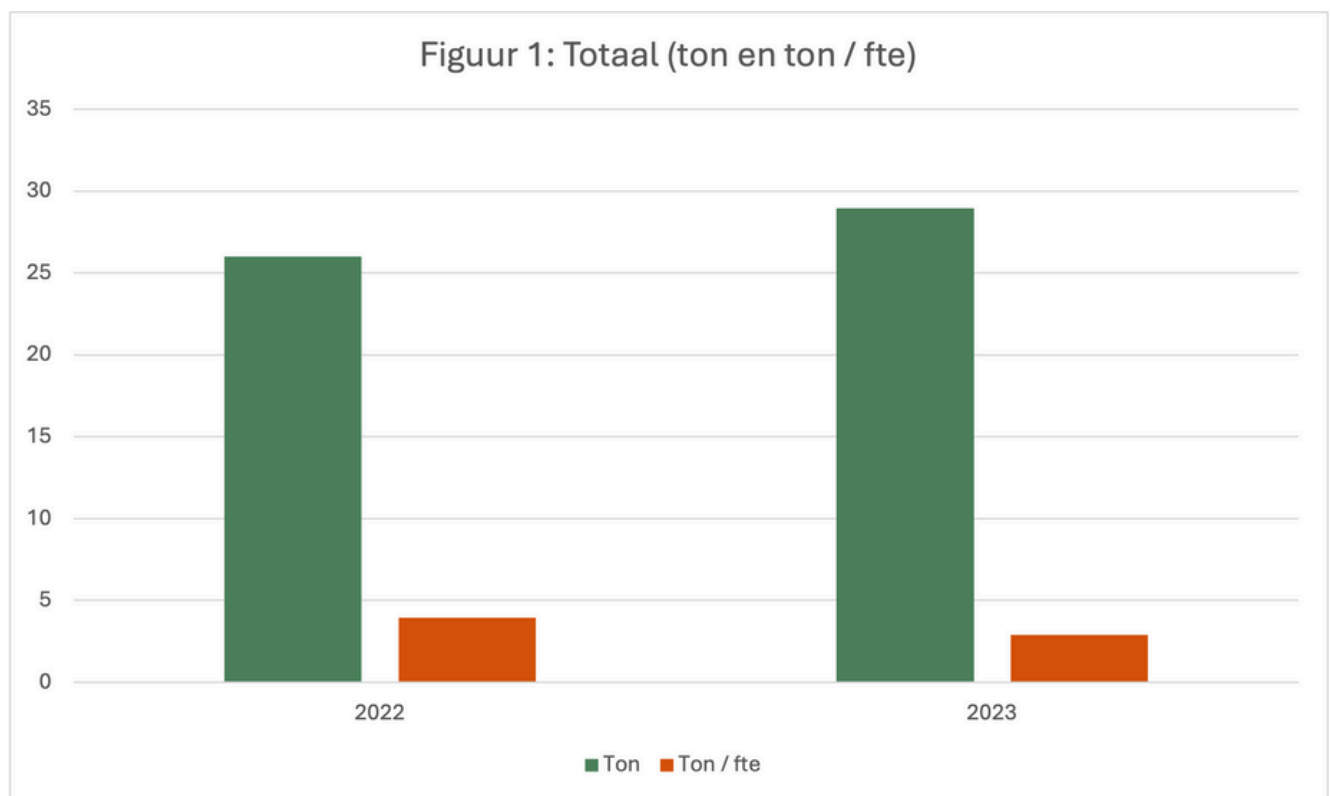


Rapportage CO2-uitstoot 2023

In deze rapportage wordt de CO2 uitstoot over 2023 gepresenteerd. Om inzicht te krijgen in de ontwikkeling van de uitstoot worden de cijfers getoond naast de cijfers over 2022. Eerst is de totale uitstoot gerapporteerd. Vervolgens worden de categorieën zakelijk vervoer, verwarming en elektriciteit behandeld. Zowel de totale uitstoot als de uitstoot per fte wordt gepresenteerd.

Totaal

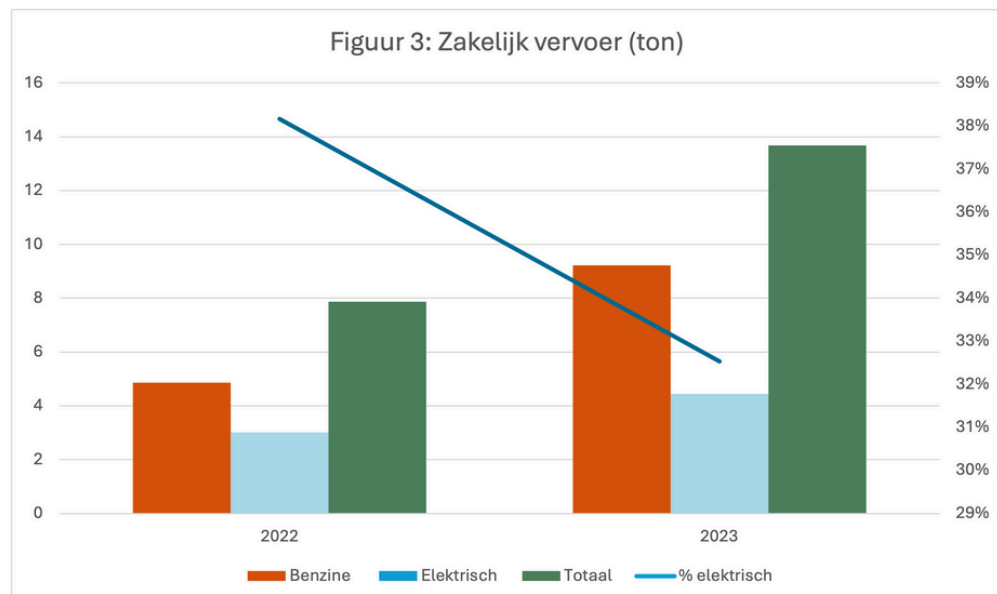
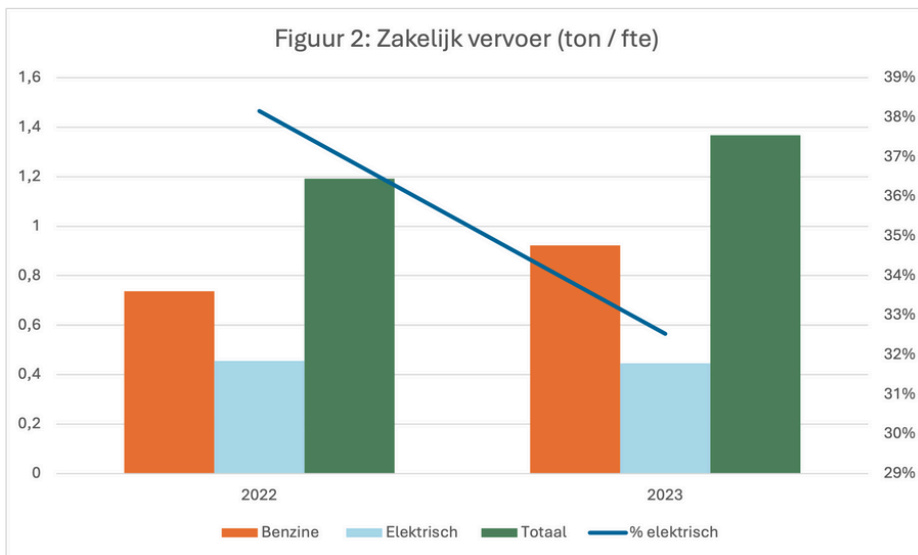
De totale uitstoot is in 2023 gestegen naar 28,0 ton tegenover 26,0 ton in 2022 (figuur 1). Relatief is de uitstoot echter gedaald van 3,9 ton/ fte naar 2,9 ton/ fte. Zie figuur 3.



Zakelijk vervoer

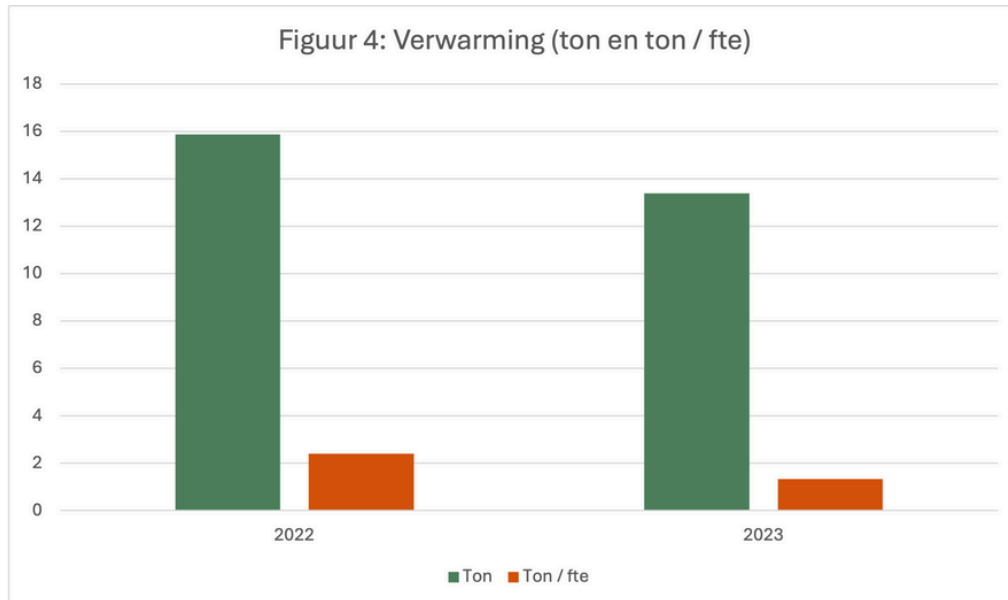
De grafieken met de CO2 uitstoot voor zakelijk vervoer over 2022 en 2023 zijn hieronder weergegeven (figuur 2 en figuur 3). De volgende conclusies kunnen worden getrokken.

- In absolute hoeveelheden in de uitstoot toegenomen van 7,87 ton naar 13,67 ton
- In relatieve hoeveelheden is de uitstoot toegenomen van 1,19 ton/ fte naar 1,37 ton/ fte
- Het percentage elektrisch is met 5%-punt gedaald van 38% naar 33%



Verwarming

De uitstoot voor verwarming is gedaald van 15,88 ton naar 13,38 ton, respectievelijk 2,41 ton/ fte naar 1,34 ton/ fte. Zie figuur 4.



Elektriciteit

De uitstoot voor elektriciteit is gedaald van 2,27 ton naar 1,91 ton, respectievelijk 0,34 ton/ fte naar 0,19 ton/ fte. Zie figuur 5.

